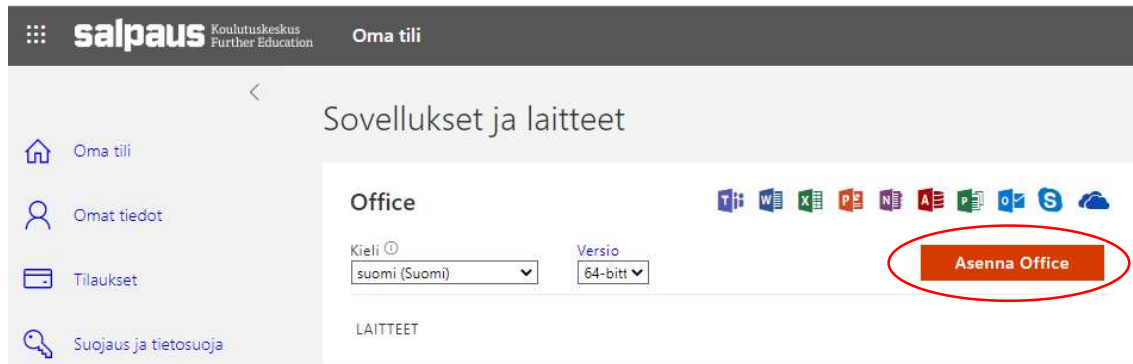



# Office 365 sovellusten asennusohje

1. Paina kohdasta "Asenna Office" tämä aloittaa asennus ohjelman latauksen.



2. Käynnistä asennusohjelma latauksen valmistuttua ja seuraa kuvan ohjeita.

Muutama vaihe vielä...



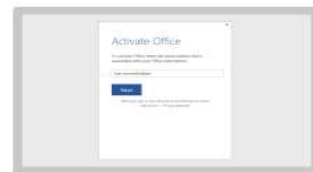
**1 Valitse Suorita**

Napsauta Asetukset-tiedostoa näytön alareunassa.



**2 Valitse "Kyllä"**

Aloita asennus valitsemalla Kyllä.



**3 Pysy online-tilassa**

Käynnistä asennuksen jälkeen Office ja kirjaudu sisään tiilillä, jota käytät Office 365:ssä: Anton.Louko@salpaus.fi.

Sulje

Tarvitsetko apua asennuksessa?

3. Asennuksen valmistuttua ohjelmat ovat käytettävissä koneella.